

CRECHE POPULAR DA IDANHA E JI





BALANÇO
dezembro 2019

RUBRICAS	NOTAS	Montantes expressos em EURO	
		PERÍODOS	
		2019	2018
ACTIVO			
Activo não corrente:			
Activos fixos tangíveis.....	5.1.3	12 870,67	12 356,81
Bens do património histórico e cultural.....			
Activos intangíveis.....	6		
Investimentos financeiros.....	17.1	1 348,58	924,22
Fundadores/beneméritos/patrocinadores/doadores/associados/membros.....			
Outros crédito e ativos não correntes.....			
		14 219,25	13 281,03
Activo corrente:			
Inventários.....			
Créditos a receber.....	17.3	8 457,86	10 114,30
Estado e outros entes públicos.....	17.9	236,08	1 542,04
Fundadores/beneméritos/patrocinadores/doadores/associados/membros.....	17.2	140,00	236,00
Diferimentos.....	17.5	1 452,68	450,12
Outros activos correntes.....	17.4	10 492,25	10 900,28
Caixa e depósitos bancários.....	17.6	299 536,54	298 240,22
		320 315,41	321 482,96
Total do activo		334 534,66	334 763,99
FUNDOS PATRIMONIAIS E PASSIVO			
Fundos patrimoniais:			
Fundos.....		303,18	303,18
Excedentes técnicos.....			
Reservas.....			
Resultados transitados.....		272 616,34	288 256,36
Excedentes de revalorização.....			
Ajustamentos/outras variações nos fundos patrimoniais.....		0,00	0,00
Subsídios ao investimento			
Doações			
Outras variações			
		272 919,52	288 559,54
Resultado líquido do período.....		449,31	-15 640,02
Total dos fundos patrimoniais	17.7	273 368,83	272 919,52
PASSIVO			
Passivo não corrente:			
Provisões.....			
Provisões específicas.....			
Financiamentos obtidos.....			
Outras dívidas a pagar.....			
		0,00	0,00
Passivo corrente			
Fornecedores.....	17.8	6 815,83	12 261,41
Estado e outros entes públicos.....	17.9	7 198,13	7 521,47
Fundadores/beneméritos/patrocinadores/doadores/associados/membros.....			
Financiamentos obtidos.....			
Diferimentos.....			
Outros passivos correntes.....	17.10	47 151,87	42 061,59
		61 165,83	61 844,47
Total do passivo		61 165,83	61 844,47
Total dos fundos patrimoniais e do passivo		334 534,66	334 763,99

O Contabilista Certificado 12501

Ana F. Castro

A Direcção

CRECHE POPULAR DA IDANHA E JI

DEMONSTRAÇÃO DOS RESULTADOS POR NATUREZAS
 dezembro 2019

Montantes expressos em EURO

RUBRICAS	NOTAS	PERÍODOS		2019	
		2019	2018	CRECHE	PRÉ-ESCOLAR
RENDIMENTOS E GASTOS					
Vendas e serviços prestados.....	10	232 434,38	194 832,63	83 345,53	149 088,85
Subsídios, doações e legados à exploração.....	10;12	205 823,53	206 206,30	117 935,48	87 888,05
ISS, IP - Centros Distritais		198 955,08	203 572,26	114 844,68	84 110,40
Outras entidades publicas		5 521,61	1 781,00	2 484,72	3 036,89
Subsídios outras entidades					
Doações e heranças		1 346,84	853,04	606,08	740,76
Variação nos inventários da produção.....					
Trabalhos para a própria entidade.....					
Custo das mercadorias vendidas e das matérias consumidas.....					
Fornecimentos e serviços externos.....	17.11	(141 803,39)	(150 020,68)	(63 300,61)	(78 502,78)
Gastos com o pessoal.....	15	(295 394,90)	(263 011,73)	(152 544,70)	(142 850,20)
Ajustamentos de inventários (perdas/reversões).....					
Imparidade de dívidas a receber (perdas/reversões).....					
Provisões específicas (aumentos/reduções).....					
Outras imparidades (perdas/reversões).....					
Aumentos/reduções de justo valor.....	10	(216,00)	(64,00)	(97,20)	(118,80)
Outros rendimentos.....	10;17.12	5 547,95	381,98	186,46	5 361,49
Correções relativas a anos anteriores		5 133,60			5 133,60
Correções positivas de participações do ISS, IP		5 133,60			5 133,60
Outras correções de anos anteriores					
Imputação de subsídios ao investimento					
Outros rendimentos		414,35	381,98	186,46	227,89
Outros gastos.....	17.13	(2 847,19)	(1 561,16)	(1 281,23)	(1 565,96)
Correções relativas a anos anteriores		(2 326,04)	(1 455,06)	(1 046,71)	(1 279,33)
Correções negativas de participações do ISS, IP					
Outras correções de anos anteriores		(2 326,04)	(1 455,06)	(1 046,71)	(1 279,33)
Outros gastos		(521,15)	(106,10)	(234,52)	(286,63)
Resultados antes de depreciações, gastos de financiamento e impostos		3 544,38	(13 236,66)	(15 756,27)	19 300,65
Gastos/reversões de depreciação e de amortização.....	5.1.3	(3 095,07)	(2 403,36)	(1 392,77)	(1 702,30)
Resultado operacional (antes de gastos de financiamento e impostos)		449,31	(15 640,02)	(17 149,04)	17 598,35
Juros e rendimentos similares obtidos.....					
Juros e gastos similares suportados.....					
Resultado antes de impostos		449,31	(15 640,02)	(17 149,04)	17 598,35
Imposto sobre o rendimento do período.....					
Resultado líquido do período		449,31	(15 640,02)	(17 149,04)	17 598,35

O Contabilista Certificado 12501



A Direcção

